

روند پرداخت

هزینه سرویسی

مدرسه علمیه مؤمنات

به سایت جامعه الزهرا(س) مراجعه نموده و وارد سامانه دانش پژوهان شوید و در این قسمت با وارد کردن کد طلبگی و رمز عبور خود به صفحه شخصی خویش بروید.

۱- جهت کار بهتر با سیستم حتی المقدور از مرورگرهای Firefox یا chrome استفاده کنید
۲- رمز شما برای اولین بار در صورتیکه کد ملی شما ثبت شده باشد ، کد ملی و در غیر اینصورت شماره شناسنامه شما میباشد که میتوانید بعد از ورود به سیستم در منوی شخصی آن را تغییر دهید
۳- طلبه های گرامی از تماس مستقیم با مرکز آمار - اطلاعات و امور رایانه ای جدا خو داری فرمایید
۴- در صورت داشتن هرگونه سوال در مورد کارنامه یا نمرات و یا مشکل در اتصال به سیستم به اداره آموزش مراجعه کنید
۵- چنانچه در زمان انتخاب واحد با پیام "زمان انتخاب واحد شما فرا نرسیده است" مواجه شدید به این دلیل است که آموزش بر اساس ورودی هر سال انتخاب واحد را محدود کرده است
۶- از شما عزیزان خواهشمندیم پس از بررسی مشخصات سجلی و فردی در صورت نادرست بودن، جهت تصحیح به بخش مربوطه مراجعه نمایید.
۷- برای ارتباط با بخش فنی اینجا کلیک کنید.

۱- در صفحه شخصی خود وارد قسمت مالی شوید.

در مرکز ۲ ترم مرخصی گرفته اند.

نام و نام خانوادگی :	رشته :
مقطع :	عمومی :
تعداد مشروطی :	برنامه آموزشی :
سال تحصیلی جاری :	وضعیت طلبه :
کد مرکز خدمات :	آخرین ورود :
وضعیت پرونده :	شناسه بانک ملت :

۰۸:۵۱:۲۲ ساعت ۱۳۹۴/۳/۳

برنامه امتحانی	چارت درسی	نمایش انتخاب واحد ترم جاری	ثبت درخواست	کارنامه
خلاصه وضعیت تحصیلی	انتخاب واحد و حذف و اضافه	دروس باقیمانده	دروس ارائه شده در ترم جاری	برنامه کلاسی
حضور و غیاب	کارت امتحان	مسابقه علمی کوثر	آزمون	میاجته

۲- بر روی گزینه افزایش اعتبار کیف پول کلیک نمایید



The screenshot shows a user profile page on a university website. At the top, there are three navigation buttons: 'شخصی' (Personal), 'آموزشی' (Educational), and 'مالی' (Financial). Below these is a header for 'در مرکز ۲ ترم مرخصی گرفته اند.' (I have taken leave for 2 semesters in center 2). A large box contains a list of user details in Persian, including name, ID, and enrollment information. Below the details are four icons representing different services: a gold coin for 'خرید ترافیک اینترنت' (Buy internet traffic), a shopping cart for 'کتابها' (Books), a stack of books for 'افزایش اعتبار کیف پول' (Increase wallet credit), and a wallet for 'کیف پول' (Wallet). A blue arrow points to the 'افزایش اعتبار کیف پول' option. At the bottom, there are buttons for 'خروج' (Logout), 'فروشگاه' (Store), and 'سازمان' (Organization).

نام و نام خانوادگی : نام و نام خانوادگی
مقطع : سطح ۲
تعداد مشروطی : ۱
سال تحصیلی جاری : ۱۳۹۳ - ۱۳۹۴ نیمسال دوم
کد مرکز خدمات : ۲۲۷۱۹۰
وضعیت پرونده : جاری

رشته : عمومی
برنامه آموزشی : حضوری - نیمه وقت
وضعیت طلبه : مشروط
آخرین ورود : ۱۳۹۴/۳/۳ ساعت ۰۸:۵۸:۴۰
شناسه بانک ملت :

خرید ترافیک اینترنت
کتابها
افزایش اعتبار کیف پول
کیف پول

خروج فروشگاه سازمان

۳- در این قسمت میزان مبلغ پولی که می خواهید برای هزینه سرویس پرداخت کنید را وارد نمایید و دکمه پرداخت بزنید.

The screenshot shows a web browser window titled "افزایش اعتبار کیف پول - Windows Internet Explorer". The page content is as follows:

- Header: پرداخت آنلاین (Online Payment)
- Section Title: افزایش اعتبار کیف پول (Increase wallet credit)
- Form Field: میزان افزایش اعتبار: ریال (Amount of credit increase: Rials) with an empty input box.
- Buttons: بازگشت (Back) and پرداخت (Pay).

۴- پس از زدن دکمه پرداخت، شما به سامانه بانکی جهت برداشت پول از کارتهای وصل خواهید شد. در این مرحله شما باید رمز دومی که قبلا از عابر بانک گرفته اید را داشته باشید. اطلاعات خواسته شده را وارد نموده و دکمه پرداخت را بزنید.



به پرداخت ملت
Behpardakht Mellat



بنک ملی ایران

www.behpardakht.com

پرداخت الکترونیکی به پرداخت ملت

نام پذیرنده: **جامعه الزهرا - معاونت آموزش**

مبلغ قابل پرداخت: **۱,۰۰۰ ریال**

زمان باقیمانده: **۹:۵۷**

اطلاعات کارت

۶	۵	۷	<input type="text"/>	<input type="text"/>	<input type="text"/>	<input type="text"/>	* شماره کارت
۳	۸	۰	<input type="text"/>	<input type="text"/>	<input type="text"/>	<input type="text"/>	* رمز اینترنتی کارت
۱	۲	۴	<input type="text"/>	<input type="text"/>	<input type="text"/>	<input type="text"/>	* شماره شناسایی دوم (CVV2)
Tab	Back	۹	(ماه / سال)	<input type="text"/>	/	<input type="text"/>	* تاریخ انقضای کارت
صفحه کلید ایمن				<input type="text"/>	<input type="text"/>	<input type="text"/>	* حروف تصویر

انصراف پرداخت

ملاحظات امنیتی

۵- در صورتی که پرداخت شما با موفقیت انجام شود صفحه زیر نمایش داده می شود و مبلغ اعتبار افزایش یافته به کیف پولتان را نمایش می دهد.

کیف پول 				
				
افزایش اعتبار کیف پول				
ردیف	نوع	توضیحات	مبلغ	تاریخ پرداخت
۱	افزایش اعتبار اینترنتی	افزایش اعتبار کیف پول شماره پیگیری : ۱۰۸۱۲۷۲۳۶۲۱۵ شماره سفارش : ۱۰۷۰۵	۱۵۵۰۰۰۰	۱۱:۱۳:۵۹ ۹۴/۰۳/۲۸

۶- در مرحله بعدی در قسمت مالی روی گزینه هزینه ها کلیک نمایید.

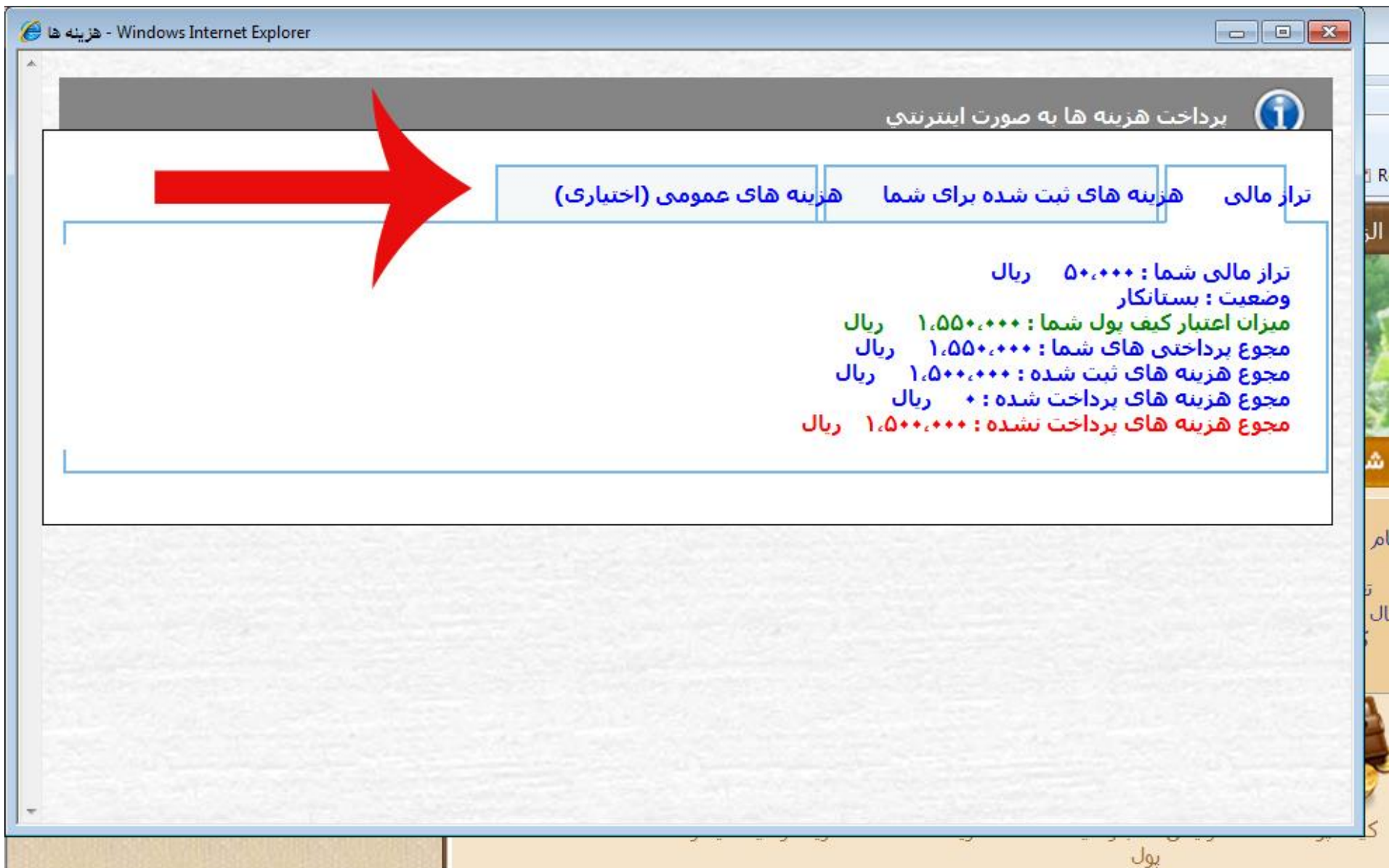
نام و نام خانوادگی :
مقطع : سطح ۲
تعداد مشروطی : ۱
سال تحصیلی جاری : ۱۳۹۳ - ۱۳۹۴ نیمسال دوم
کد مرکز خدمات : ۲۳۷۱۹۰
وضعیت پرونده : جاری

رشته : عمومی
برنامه آموزشی : حضوری - نیمه وقت
وضعیت طلبه : مشروط
آخرین ورود : ۱۳۹۴/۳/۳ ساعت ۰۹:۲۲:۳۷
شناسه بانک ملت :

ترافیک اینترنت
هزینه ها
افزایش اعتبار کیف پول
کیف پول

خروج


۷- در این مرحله روی گزینه هزینه های عمومی (اختیاری) کلیک نمایید.



The screenshot shows a web browser window titled "هزینه ها - Windows Internet Explorer". The page content is in Persian and displays a summary of costs. At the top, there is a header "پرداخت هزینه ها به صورت اینترنتی" with an information icon. Below this is a navigation bar with three tabs: "تراز مالی", "هزینه های ثبت شده برای شما", and "هزینه های عمومی (اختیاری)". A large red arrow points to the "هزینه های عمومی (اختیاری)" tab. The main content area lists the following items:

Category	Amount (Rial)
تراز مالی شما	۵,۰۰۰,۰۰۰ ریال
وضعیت : بستانکار	
میزان اعتبار کیف پول شما	۱,۵۵۰,۰۰۰ ریال
مجموع پرداختی های شما	۱,۵۵۰,۰۰۰ ریال
مجموع هزینه های ثبت شده	۱,۵۰۰,۰۰۰ ریال
مجموع هزینه های پرداخت شده	۰ ریال
مجموع هزینه های پرداخت نشده	۱,۵۰۰,۰۰۰ ریال


۸- در این مرحله لیست هزینه های سرویس شما نشان داده شده است، با کلیک روی گزینه اضافه کردن هزینه ، نسبت به پرداخت هزینه هر نیمسال اقدام فرمایید. وقتی روی گزینه اضافه کردن هزینه در نیمسال مورد نظر کلیک می نمایید مقدار مبلغ هزینه به عنوان بدهکاری شما محسوب می شود که باید از کیف پول پرداخت نمایید .

برداشت هزینه ها به صورت اینترنتی 

تراز مالی هزینه های ثبت شده برای شما هزینه های عمومی (اختیاری)

در صورتیکه از هر یک از هزینه های زیر استفاده نموده اید ابتدا آن را با استفاده از لینک (اضافه کردن هزینه) در زیر ، به لیست هزینه های خود اضافه کنید و سپس در قسمت (هزینه های ثبت شده برای شما) آن را با استفاده از لینک (پرداخت از کیف پول) پرداخت نمایید

ردیف	نوع	توضیحات	مبلغ	وضعیت
۱	هزینه سرویس	هزینه سرویس ترم اول سال تحصیلی ۱۳۹۱	۵۰۰۰۰۰	اضافه نشده اضافه کردن هزینه
۲	هزینه سرویس	نصف هزینه سرویس ترم اول سال تحصیلی ۱۳۹۱	۲۵۰۰۰۰	اضافه نشده اضافه کردن هزینه
۳	هزینه سرویس	هزینه سرویس ترم دوم سال تحصیلی ۱۳۹۱	۵۰۰۰۰۰	اضافه نشده اضافه کردن هزینه
۴	هزینه سرویس	نصف هزینه سرویس ترم دوم سال تحصیلی ۱۳۹۱	۲۵۰۰۰۰	اضافه نشده اضافه کردن هزینه
۵	هزینه سرویس	هزینه سرویس ترم اول سال تحصیلی ۱۳۹۲	۵۰۰۰۰۰	اضافه شده
۶	هزینه سرویس	هزینه سرویس ترم اول سال تحصیلی ۱۳۹۲	۵۰۰۰۰۰	اضافه نشده اضافه کردن هزینه
۷	هزینه سرویس	نصف هزینه سرویس ترم اول سال تحصیلی ۱۳۹۲	۲۵۰۰۰۰	اضافه نشده اضافه کردن هزینه



۹- همانطور که مشخص شده تراز مالی شما ۵۰۰،۰۰۰ ریال است که باید از کیف پول پرداخت نمایید.

The screenshot shows a web browser window titled "هزینه ها - Windows Internet Explorer". The page content is as follows:

پرداخت هزینه ها به صورت اینترنتی

تراز مالی هزینه های ثبت شده برای شما هزینه های عمومی (اختیاری)

تراز مالی شما: -۵۰۰,۰۰۰ ریال
وضعیت: بدهکار
میزان اعتبار کیف پول شما: + ریال
مجموع برداختی های شما: + ریال
مجموع هزینه های ثبت شده: ۵۰۰,۰۰۰ ریال
مجموع هزینه های پرداخت شده: + ریال
مجموع هزینه های پرداخت نشده: ۵۰۰,۰۰۰ ریال

The browser's taskbar at the bottom shows the Windows logo, Internet Explorer icon, and system tray with the date ۲۰۱۵/۱۵/۰۶ and time ۱۰:۲۵ ق.

۱۰- در این مرحله مبلغ مذکور را از کیف پول خود پرداخت نمایید.

پرداخت هزینه ها به صورت اینترنتی

تراز مالی هزینه های ثبت شده برای شما هزینه های عمومی (اختیاری)

برای پرداخت هزینه ها به نکات زیر توجه فرمایید :

۱. کیف پول خود را از طریق بخش افرایش اعتبار کیف پول ، شارژ نمایید
۲. در صورت استفاده از هزینه های عمومی ، ابتدا هزینه مورد نظر را به لیست هزینه های خود اضافه نمایید
۳. با استفاده از لینک (پرداخت از کیف پول) هزینه مورد نظر را پرداخت نمایید

ردیف	نوع	توضیحات	مبلغ (به ریال)	وضعیت
۱	هزینه سرویس	هزینه سرویس ترم اول سال تحصیلی ۱۳۹۱	۵۰۰,۰۰۰	پرداخت نشده پرداخت از کیف پول